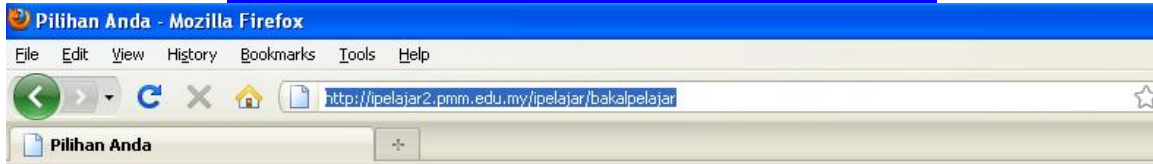


PANDUAN PENDAFTARAN ONLINE BAKAL PELAJAR

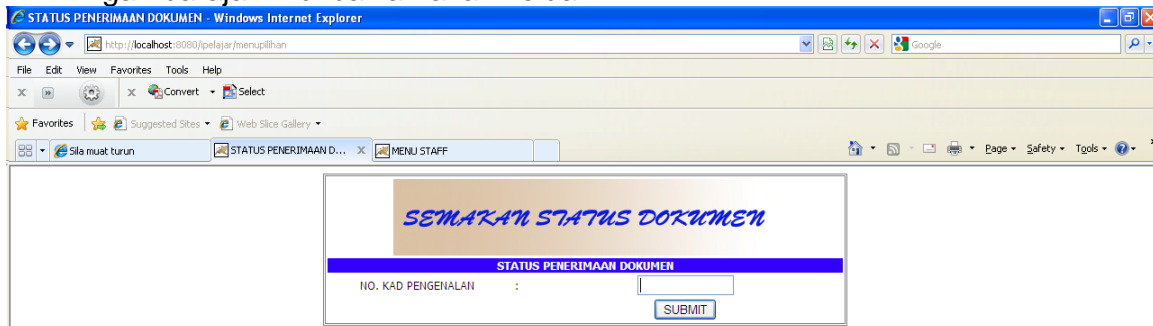
1. Buka pelayar web dan masukan alamat di bawah di dalam ruangan alamat pelayar web seperti Gambarajah 1 di bawah:

<http://ipelajar2.pmm.edu.my/ipelajar/bakalpelajar>



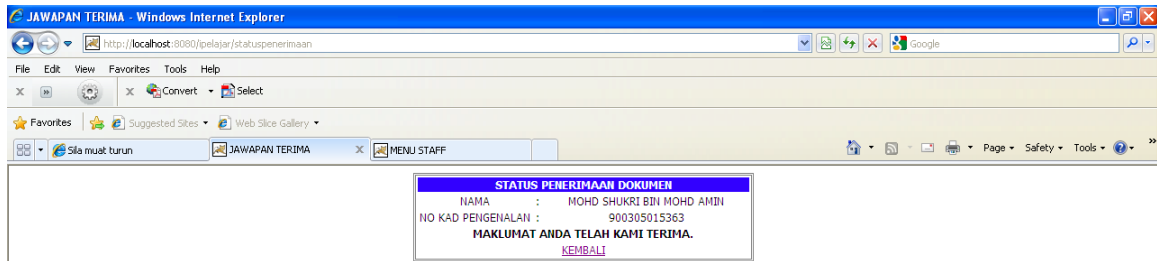
Gambarajah 1

2. Klik butang **SEMAKAN STATUS PENERIMAAN DOKUMEN** untuk menyemak status penerima borang anda dan satu antaramuka seperti gambarajah 2 di bawah akan keluar



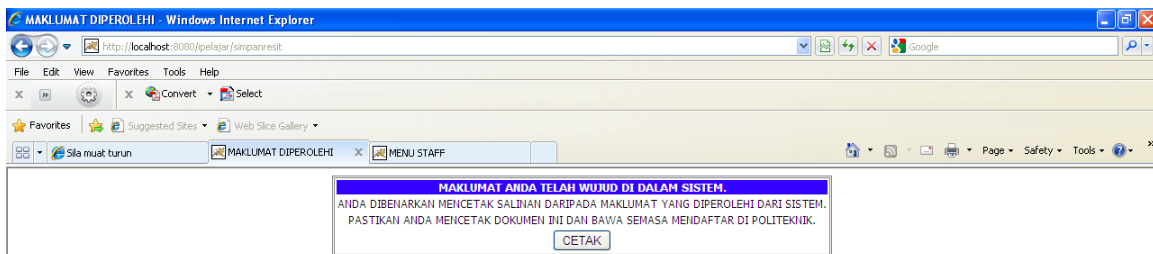
Gambarajah 2

3. Masukan No Kad Pengenalan anda dan klik butang **SUBMIT**. Tunggu sehingga satu antaramuka seperti gambarajah 3 di bawah akan keluar



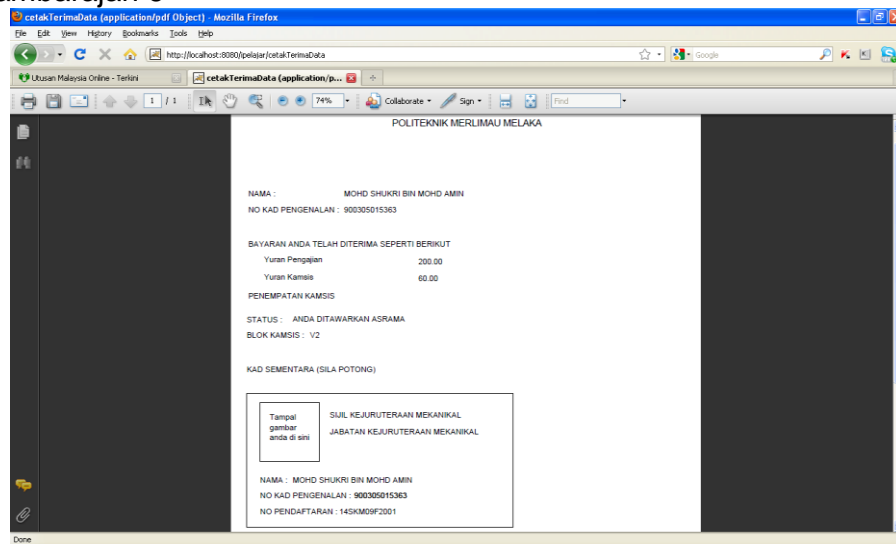
Gambarajah 3

4. Klik butang **KEMBALI** untuk kembali ke halaman pendaftaran online untuk membuat pendaftaran online seperti di dalam gambarajah 1.
5. Pada halaman Klik butang **PENDAFTARAN ONLINE** dan satu halaman seperti gambarajah 4 akan keluar; (Perhatian Klik butang ini selepas 36 jam adan membuat pembayaran di bank)



Gambarajah 4

6. Klik butang cetak untuk mencetak maklumat pendaftaran (Anda diwajibkan mencetak helaian ini. Contoh maklumat pendaftaran seperti dalam gambarajah 6



Gambarajah 6

7. Klik butang cetak (ikon printer) untuk mencetak butiran pendafaran.